

Dérouleuse à plat



Pour la base une planche (350mmX350mm)

Une vieille pédale de vélo


Une assiette en plastique

2 équerres ajourées


Une chute de tub électrique Ø 16mm



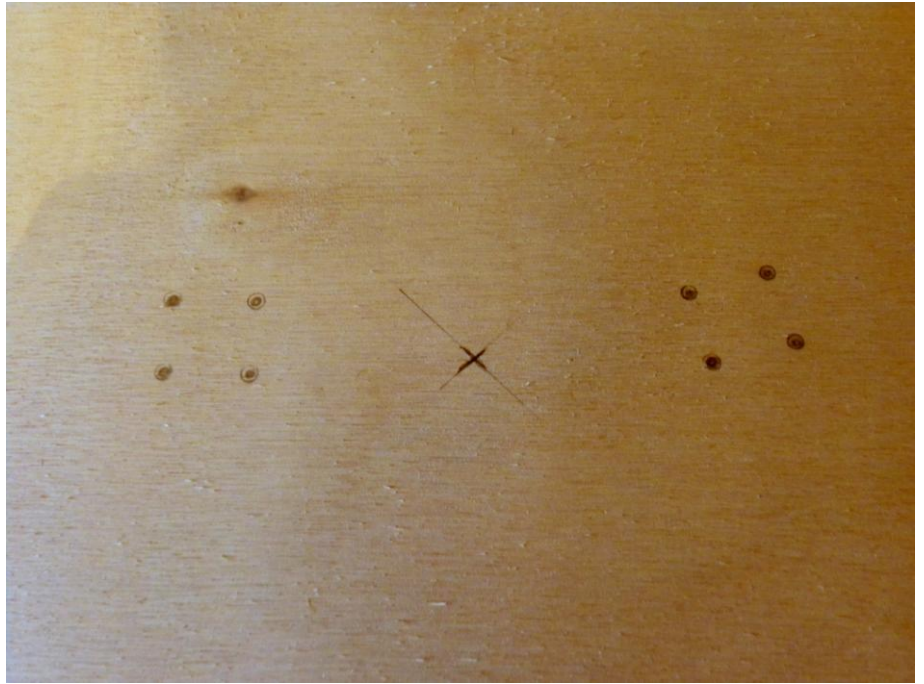
Fixer les équerres sur la pédale




Chauffer légèrement le bout de la pédale pour pouvoir tarauder à chaud la chute de tub



Percer l'assiette au centre et au diamètre de l'axe de la pédale




Tracer le socle en bois




Fixer la pédale sur le socle



Poser l'assiette et visser le tub



Coupé l'excédent du tub



100m de chanvre Ø 6mm

Michel Since